令和8年度（2026年度）

# 募集要項
# &
# インターネットによる出願情報登録の手引き

## インターネット出願のメリット

- 出願期間内なら24時間OK!
- クレジットカード・コンビニ・ペイジー・Amazon Pay・PayPay/au PAYで検定料が支払える!
- スマートフォン PC・タブレットから出願可能
- 入力漏れもシステムがチェック
- 24時間のコールセンターで安心

## インターネット出願の流れ

**12/1 オープン**

**STEP❶**
本校HP出願サイトへアクセス ▶ マイページをつくる

**STEP❷**
出願情報の入力 ▶ 「申込内容確認書」を中学校に提出

**1/14 オープン**

**STEP❸**
検定料の支払い方法の選択 ▶
- A クレジットカード支払い（オンライン決済）を選択 ▶
- B コンビニ支払いを選択 ▶ 支払い番号の確認 ▶ コンビニ支払い ▶
- C ペイジー（各種）支払いを選択 ▶ 支払い番号の確認 ▶ ネットバンキング/金融機関ATMで支払い ▶
- D Amazon Pay・PayPay/au PAY支払いを選択 ▶ 外部のお支払いサイトで支払い ▶

支払い完了メールの確認

**STEP❹**
入学志願書・受験票の印刷 ▶ 顔写真を貼付して中学校に提出 ▶ 入学志願書と受験票を切り離す ▶
- 入学志願書 ▶ 本校に持参または郵送
- 受験票 ▶ 試験当日に持参

※顔写真は、写真データをアップロードして印刷（白黒も可）することもできます。
※マイページは、オープンキャンパス・入試説明会・個別相談会で一度登録している方は同じID、パスワードでログインできます。

ご家庭でWEB出願システムによる出願情報の入力や、入学志願書・受験票の出力等が難しい場合は、本校教頭までご連絡ください。

大阪信愛学院高等学校

# 令和8年度(2026年度)募集要項

## ■募集人員

第1学年普通科　合計約240名
特進コース約60名　総合進学コース・看護医療コース約180名

## ■アドミッションポリシー

・本校の教育方針に共感し、自身の能力を最大限に伸ばす意欲のある生徒
・中学校で必要な基礎学力を備え、入学後も真面目に学習に取り組む生徒
・落ち着いた雰囲気の中で、学校生活を送ることを希望する生徒

## ■出願方法(WEB出願)

WEB出願システムで出願情報の入力を行ったあと、「申込内容確認書」を中学校に提出してください。
その後、検定料の支払いを行い、入学志願書と受験票を印刷して顔写真を貼付してください。顔写真は、写真データをアップロードして印刷(白黒も可)することもできます。
入学志願書は**保護者名を記入(署名)**して**押印**後、在籍中学校に提出し、校長印を押してもらってから中学校の指示に従って郵送または窓口受付で出願してください。
**受験票は試験当日に持参**してください。

## ■検定料

**20,000円をクレジットカードによるオンライン決済・コンビニでの支払い・ペイジー対応金融機関ATM・ネットバンキング・Amazon Pay・PayPay/au PAYでの支払い**のいずれかで手数料とともにお支払いください。

## ■出願書類

①入学志願書　②個人報告書※1　③実用英語技能検定の合格証明書※2

上記出願書類を各自ご用意いただいた封筒に入れてご提出ください。
郵送の場合は、**簡易書留またはレターパック**で「〒536-8585 大阪市城東区古市2-7-30　大阪信愛学院高等学校　学校長」宛とし、封筒に「出願書類在中」と明記してください。尚、提出された出願書類の返却はいたしません。
※1 個人報告書は中学校が発行するものです。統一用紙を使用してください。統一用紙は本校のホームページからもダウンロードできます。
※2 実用英語技能検定の合格証明書は英語見なし得点制度を利用される方のみ提出してください(英語見なし得点制度を利用されない方は提出の必要はありません)。**写し(コピー)を提出する場合は、必ず在籍中学校による原本証明を受けてください。**

## ■出願受付

| | |
|---|---|
| 受　　付 | 郵送 または 窓口受付(高校校舎1F事務室) |
| 期　　間 | 令和8年1月20日(火)～1月31日(土)<br>※郵送の場合は1月31日(土)必着 |
| 窓口受付時間 | 平日 9：00～16：00 及び 土曜 9：00～12：00　※日曜・祝日は除く |

## ■選考日・集合

令和8年2月10日(火) 8:30　高校校舎　各受験教室　集合・点呼

## ■試験科目 ※出願時に5教科型・3教科型どちらかを選択してください。

| | |
|---|---|
| 5 教 科 型 | 各教科100点　合計500点満点<br>国語(50分)　数学(50分)　英語(60分　リスニングを含む)<br>社会(40分)　理科(40分) |
| 3 教 科 型 | 各教科100点　合計300点満点<br>国語(50分)　数学(50分)　英語(60分　リスニングを含む) |

## ■面接

筆記試験終了後、生徒だけの面接を行います(専願生・併願生ともに)。

## ■合格発表

令和8年2月12日(木)郵便発送及びWEB発表(12:00を予定)

## ■入学手続き・物品購入・合格生招集

| | 専願合格生 | 併願合格生 |
|---|---|---|
| 入学費納入締切<br>(入学金及び教育会入会金) | 令和8年2月20日(金) | 令和8年3月19(木)16:30までに電話連絡の上、令和8年3月22日(日)までに入金 |
| | ※入学金決済サイトより(アクセス方法は入試当日にお知らせ) | |
| 入学手続・物品購入 | 令和8年2月22日(日)<br>保護者同伴・時間帯等詳細は合格通知と共にお知らせ | 令和8年3月20日(金・祝)<br>保護者同伴・時間帯等詳細は合格通知と共にお知らせ |
| 合格生招集 | 令和8年3月20日(金・祝) 保護者同伴・時間帯等詳細は合格通知と共にお知らせ | |

※入学費が期日までに納入されない場合、入学手続・物品購入及び合格生招集に正当な理由なく欠席された場合は、合格を取り消すことがありますのでご注意ください。

## ■英語　見なし得点制度

この制度は希望制です。試験科目として英語は必ず受験していただきますが、中学生の間(令和5年度～令和7年度)に取得した実用英語技能検定の級を下記のように英語の点数として見なし、入学試験当日の点数と比較して良い方で合否を判定いたします。

**3級)60点　準2級)80点　2級以上)90点**

※学業成績特別奨学生①は入学試験当日の得点のみで判定します。

## ■まわし合格制度

「特進コース」を志望する方は、第二志望として「総合進学コース」または「看護医療コース」を選択して合否判定を行うことができます。「選択がない場合」は、「総合進学コース」での合否判定を行います。

# 令和8年度(2026年度)奨学生制度

### 学業成績　特別奨学生

① 入試成績で全受験生の上位10%相当の生徒
② 実力テスト(2学期)400点以上など成績優秀で、特進コースに出願する生徒
③ 五ツ木模試(第6回11月)SS60以上など成績優秀で、特進コースに出願する生徒
①～③のいずれかを満たす生徒(専願・併願)に対して入学金相当額及び32万円の奨学金を給付します。

### かがやき　奨学生

中学校3年生の5教科(英数国理社)の2学期末時点での5段階評定がすべて5の生徒(専願・併願)に対し、入学金相当額を給付します。

### 特別活動　奨学生

文化・スポーツで優秀と認められた生徒(専願生)に対し、「入学金相当額及び32万円」を上限として奨学金を給付します。
詳細はお問い合わせください。

※各奨学生制度は、他と併せての給付は行いません。

# 教育経費詳細 令和7年度(2025年度)参考

| | | 項目 | 金額 | 納入方法等 |
|---|---|---|---|---|
| Ⅰ入学手続き時に必要な費用 | ① | 入学金 | 200,000円 | 入学金決済サイトより納入 |
| | ② | 教育会入会金 | 15,000円 | 入学金決済サイトより納入 |
| | ③ | 制服代 | 63,500円～72,900円<br>差額は選択による | 代引き<br>夏服冬服含む(オプション除く) |
| | ④ | 諸規定品 | 47,100円 | 物品購入時に現金支払い<br>通学鞄、体操服(上下2種)、上靴、運動靴、体育館シューズ、送料 |
| | | 小計 | 325,600円～335,000円 | ①～④の合計 |
| Ⅱ入学後に必要な初年度費用 | ⑤ | 令和8年度より授業料無償化対象 授業料 | 594,000円 | 10回分納(5月～翌2月) |
| | ⑥ | 教育充実費 | 12,000円 | 10回分納(5月～翌2月) |
| | ⑦ | 学習補助費 | 24,000円 | 10回分納(5月～翌2月) |
| | ⑧ | 教育会費 | 16,800円 | 10回分納(5月～翌2月) |
| | ⑨ | 学年諸費預かり金 | 110,000円 | 3回分納(5月・8月・12月)<br>※残金は次年度に繰越し、卒業時に返金 |
| | ⑩ | 教科書・参考書代(高校1年生分) | 30,000円 | 5月引落<br>※残金は学年諸費預かり金に組入 |
| | ⑪ | 教科書・参考書代(高校2年生分) | 20,000円～28,000円<br>差額はコースによる | 12月引落<br>※残金は学年諸費預かり金に組入 |
| | ⑫ | Chromebook 関係費 | 63,910円 | 6月納入(本体 ライセンス 初期設定作業 保証等) |
| | ⑬ | 校内予備校費 | 19,500円 | 7月納入(英数ともに年間約20回分) ※特進コースのみ |
| | ⑭ | 修学旅行費 | 150,000円 | 12回まで分納可(10月～翌9月) |
| | | 小計 | 1,040,210円～1,048,210円 | ⑤～⑭の合計 |
| 合計 Ⅰ＋Ⅱ | | | 1,365,810円～1,383,210円 | ①～⑭の合計 |

※上記は令和7年度実績のため、令和8年度は変更することがあります。

# ― インターネットによる出願情報登録の手続き ―

## 1.出願サイトにアクセスしてマイページをつくる

**注意事項** 迷惑メール対策をされている場合は、「e-shiharai.net」の受信を許可してください。
オープンキャンパス・入試説明会・個別相談会に申し込まれた方で、既にマイページを作られている場合は、P4「2. 出願情報を入力する」から操作を行ってください。

① 本校公式ホームページより、出願サイトにアクセス。

② はじめての方は、**はじめての方はこちら** をクリック。

③ メールアドレスを入力し、**送信** をクリック。

送信すると、入力したアドレスに確認メールが届きます。
入力間違いにご注意ください。

④ 届いたメールを開き、メールに記載の「確認コード」を確認します。

※メールが届かない場合は、画面右下「お問合せ先」よりミライコンパスコールセンター（24時間受付）へお問合せをお願いします。

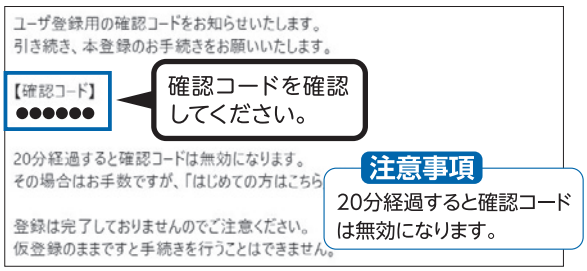


⑤ 「確認コード」「志願者氏名（カナ）」「生年月日」「パスワード」を入力し、「共通ID登録」を選択して登録します。

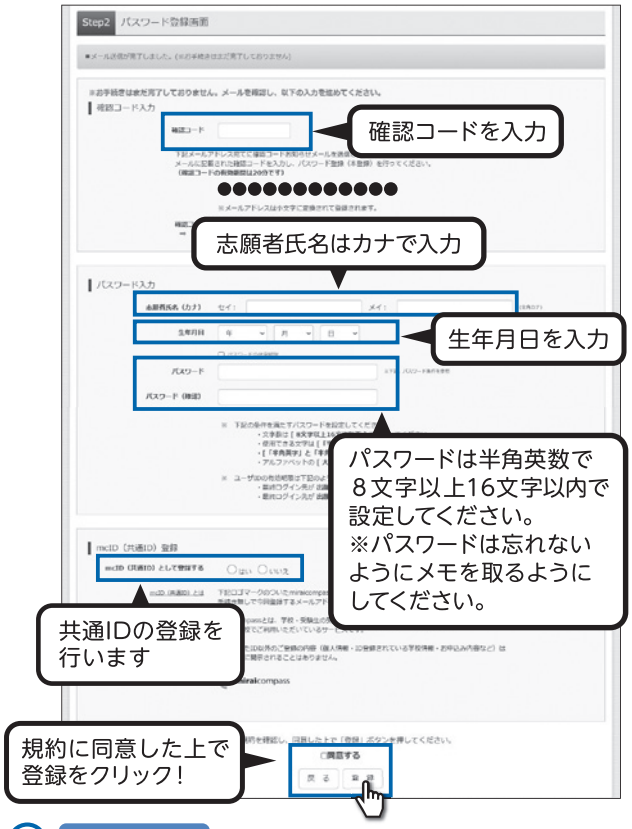


⑥ **ログインへ** をクリック。

※画像イメージはサンプルです。実際の出願時に変更される場合があります。

# 2. 出願情報を入力する

① 「メールアドレス」「パスワード」を入力して ログイン をクリック。

② 志願者選択画面で志願者名をクリック。

③ マイページの 新規申込手続きへ をクリック。

④ Step1の入試区分選択で「高等学校入学試験」を選んで 次へ をクリック。
そして、規約内容を確認の上、同意して次へ をクリック。

⑤
Step2で出願情報を入力します。
必須項目は必ず入力してください。
入力が終わったら
試験選択画面へ をクリック。

※お名前の旧字体や外字には対応できませんが、ご入学時に修正いたします。

⑥
Step3の試験選択画面で、「試験日」・「専願／併願」・「志望コース」・「試験科目」等を選びます。
「検索された試験」欄で、試験内容を確認のうえ 選択 をクリック。

⑦
何も入力せずに下までスクロールして、保存して中断する をクリック。
マイページから 申込確認 をクリックし、次ページ下部の 申込内容確認書 をクリックすると「申込内容確認書」を印刷することができます。

**「申込内容確認書」は中学校の先生に確認してもらってください。**

※画像イメージはサンプルです。実際の出願時に変更される場合があります。

# 3. 検定料の支払い

① マイページの「申込履歴」欄の 続きから をクリック。
Step2の内容を再度確認の上、画面下にある 試験選択画面へ をクリック。
Step3は何も入力せずに画面下まで進んで お支払い画面へ をクリック。

② Step4で「お支払い方法」を選択し 確認画面へ をクリック。
※検定料の支払いは検定料払込開始日
令和8年1月14日(水)からできるようになります。

③ Step5で画面の指示に従ってお支払い手続きを進めます。入力した内容を確認して、申込内容・志願者情報の各項目にチェックをつけて 上記内容で申込む をクリック。

④ Step6で送信完了画面が表示されるので、マイページ(受験票出力)へ をクリック。
検定料の支払いが確認されると、マイページの「申込履歴」欄の 受験票 ボタンが表示されます。
※コンビニ支払いの場合は店頭での支払いが完了するまで表示されません。

登録したメールアドレスに通知が届いていれば、操作は完了していますので、ご安心ください。
※この操作以降は内容の変更ができません。
※いずれの支払方法でも、検定料とは別に手数料がかかりますのでご了承ください。

# 4. 入学志願書と受験票を印刷し、入学志願書を本校に提出する

マイページから 受験票 ボタンをクリックし、次の画面の 「受験票」表示 をクリックします。表示された入学志願書と受験票のPDFをA4サイズで印刷して、保護者名を記入(署名)し、押印してください。また、入学志願書と受験票の両方に顔写真を貼付します。
※PDFファイルの保存方法はお使いの機器やソフトウェアによって異なりますので、取扱説明書などをご確認ください。
※保存したPDFファイルはコンビニのマルチコピー機でも印刷可能です。詳しくは裏面をご確認ください。

❶入学志願書　❷受験票



【 ❶入学志願書 】
在籍中学校に提出し、校長印を押してもらってください。
その後、在籍中学校の指示に従って、本校へ持参もしくは郵送してください。
**校長印のない入学志願書は受付できません。**

【 ❷受験票 】
入学志願書に校長印を押印後、受験票を切り離し、試験当日に持参してください。

※画像イメージはサンプルです。実際の出願時に変更される場合があります。

手書き練習用

令和8年度(2026年度)入試用

※実際の入力画面とは異なります。

# 大阪信愛学院高等学校　出願情報登録内容記入用紙

## 志願者

| | | | |
|---|---|---|---|
| 志願者名 | (漢字) | 姓： | 名： |
| 志願者名 | (カナ) | セイ： | メイ： |
| 性　別 | | 男 ・ 女 | ←どちらかを○でかこむ |
| 生年月日 | | 年　月　日 | (西暦で記入 2010年または2011年) |
| 住　所 | 郵便番号 | | (ー なしで) |
| | 都道府県 | | |
| | 市区町村 | | |
| | 町名･番地 | | |
| | 建物名 部屋番号 | | (マンション名、部屋番号を記入) |
| 電話番号 | | ー | ー |
| 出身校 | 都道府県 | | |
| | 市区町村 | | |
| | 中学校名 | | 中学校 |

切り取り線

## 保護者

| | | | |
|---|---|---|---|
| 保護者名 | (漢字) | 姓： | 名： |
| 保護者名 | (カナ) | セイ： | メイ： |
| 住　所 | 郵便番号 | | (ー なしで) |
| | 都道府県 | | |
| | 市区町村 | | |
| | 町名･番地 | | |
| | 建物名 部屋番号 | | (マンション名、部屋番号を記入) |
| 緊急連絡先 | | ー | ー |
| 上記緊急連絡先の名称 (例：父の携帯番号) | | | |
| 本人との続柄 | | | (父・母・その他) |

志願者と同じなら記入不要

## 試験

| | | |
|---|---|---|
| 試験日 | 2/10 | |
| 専願・併願 | 専願・併願 | ←いずれかを○でかこむ |
| 第一志望コース | | ※コースは募集要項から選んでください。 |
| 第二志望コース | 総合進学コース・看護医療コース | ←いずれかを○でかこむ ※第一志望が「特進コース」の方のみ入力してください。 |
| 試験科目 | 5教科型・3教科型 | ←いずれかを○でかこむ |

# スマートフォン・タブレットから「申込内容確認書」または「入学志願書・受験票」を印刷する方法

| | |
|---|---|
| 「申込内容確認書」 | マイページの「申込履歴」欄にある **申込確認** ボタンをクリックし、「申込内容確認書」がダウンロードできるページに移動します。 |
| 「入学志願書・受験票」 | マイページの「申込履歴」欄にある **受験票** ボタンをクリックし、「入学志願書・受験票」がダウンロードできるページに移動します。 |

## 1 家庭用プリンタで印刷する

Wi-Fi接続や通信でのデータ送信が可能の場合、**申込内容確認書** または **「受験票」表示** をクリックしてダウンロードを行うことで、お持ちのプリンタで印刷できます。設定方法についてはプリンタの取扱説明書をご覧ください。

## 2 コンビニエンスストアで印刷する

①画面の下にある **コンビニエンスストアでプリントする方はこちら** をクリックします。

②プリント予約の画面の **「申込内容確認書」の予約へ** または **受験票の予約へ** をクリックします。

③店舗選択画面で印刷するコンビニを選択し、**次へ** ボタンをクリックします。

④利用規約を確認し、「同意する」にチェックをしてから **プリント予約をする** をクリックします。

⑤予約完了画面の **「プリント予約番号」** を控えて、予約したコンビニ店舗の端末に入力・印刷します。

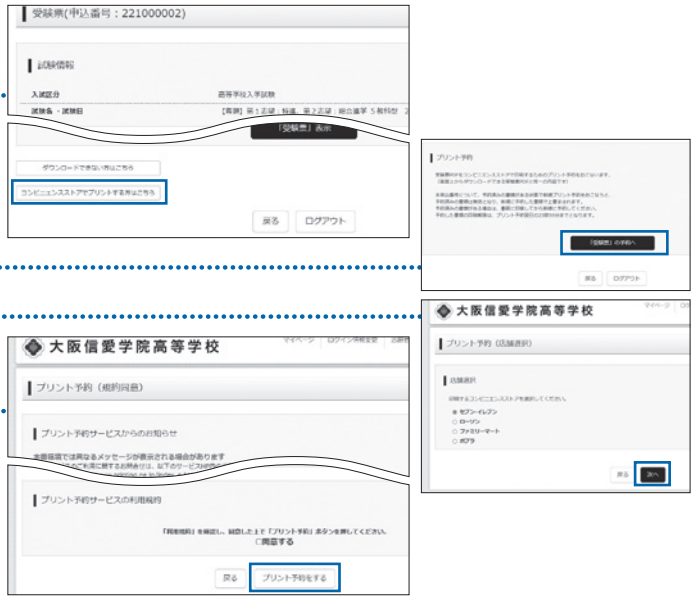


※画像イメージはサンプルです。実際の出願時に変更される場合があります。

**入学志願書の提出期間**

- **窓口：令和8年1月20日(火)～1月31日(土)** 平日9:00～16:00 土曜9:00～12:00
- **郵送：令和8年1月20日(火)～1月31日(土)** 必着

## 検定料のお支払い方法について

**A クレジットカードによるオンライン決済（決済手数料が必要です。）**

クレジットカード番号など必要な情報を入力し、決済を完了させます。
クレジットカードによるオンライン決済にて、24時間、検定料のお支払いが可能です。

**B コンビニでのお支払い（支払手数料が必要です。）**

出願登録後、払込票を印刷し（番号を控えるだけも可。）、選択したコンビニレジにてお支払いを済ませてください。お支払い後に受け取る「お客様控え」はご自身で保管してください。右記のコンビニにて、24時間、検定料のお支払いが可能です。

**C ペイジー（各種）でのお支払い（支払手数料が必要です。）**

ペイジー対応金融機関ATMまたはネットバンキングでお支払いができます。
（ペイジーマークが貼ってあるATMでご利用いただけます。）
三菱UFJ銀行、みずほ銀行、りそな銀行、埼玉りそな銀行、三井住友銀行、ゆうちょ銀行、千葉銀行、横浜銀行、関西みらい銀行、広島銀行、福岡銀行、十八親和銀行、東和銀行、熊本銀行、京葉銀行、南都銀行、足利銀行

**D Amazon Pay・PayPay/au PAYでのお支払い（支払手数料が必要です。）**

「Amazon Pay」ボタン（Amazon Payの場合）または「お支払いはこちら」ボタン（PayPay/au PAYの場合）をクリック後、それぞれのアカウントでログインし決済方法を選択してお支払いを済ませてください。24時間、受験料のお支払いが可能です。

▼ご利用いただけるクレジットカード

VISA MasterCard Diners Club INTERNATIONAL JCB AMERICAN EXPRESS

▼ご利用いただけるコンビニ

7 ELEVEN LAWSON FamilyMart MINI STOP

▼ご利用いただける金融機関

Pay-easy ペイジーマーク

※システム・操作に関するお問合せは、出願サイトの「お問合せ先」のリンクからご確認ください。
※入試内容に関するお問合せは本校までご連絡ください。


大阪信愛学院高等学校
〒536-8585 大阪市城東区古市2-7-30
TEL. 06-6939-4391